

ハンドルタイプ状況確認表

年 月 日

御中

弊社旗ポールの補修を手違いなく実施する為に、下記内容についての調査にご協力の程、宜しくお願いします。

*該当する項目に○印をつけて下さい。

1) ご使用の旗ポールは、いつ頃設置されましたか？

昭和 ・ 平成 年頃

2) ご使用の旗ポールはどんなタイプですか？(図1参照)

- ①ハンドルタイプ(EPZ) a) スライドバータイプ(下部リング1ヶのみ)
- ②ハンドルタイプ(EP) a) スライドバータイプ(上下部リング各2ヶ) b) おもりタイプ
- ③ハンドルタイプ(HP)

3) 上記項目②の場合、ハンドルボックスはどちらのタイプですか？(図2参照)

Aタイプ Bタイプ Cタイプ Dタイプ

4) ポールの根元は、どんなタイプですか？(図3参照)

埋込式 ベース式 バンド式

5) ポールはどこに設置されていますか？

地上 屋上 その他()

6) ご使用の旗ポールの高さは、何mですか？() m

※ご不明の場合、ポールの銘板にポールの高さを刻んでいますのでご確認ください。(図4参照)

※銘板のないタイプはシリアルNo.シールをご確認ください。(図5参照)

シリアルNo.を記入して下さい。

※銘板及びシリアルNo.シールがない場合(図6参照)

外周寸法を記入して下さい。外周寸法÷3.14=

7) 設置本数のうち、今回の修理本数は何本ですか？

()本のうち()本

2) 1) 補修内容は？

- ①ワイヤー交換
- ②その他

その他の場合、わかる範囲内で異常内容を御記入下さい。

2) 上記項目①の場合、今現在の状況は？

- ①切れている
- ②つながっている

3) 上記項目2)①の場合、ポール設置場所に高所作業車の横付けはできますか？

- ①できる
- ②できない

4) 現場名(住所)もしくは連絡先を御記入下さい。

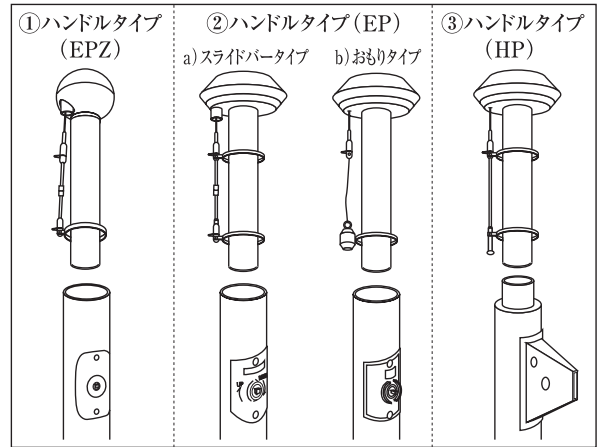


図1. ポール

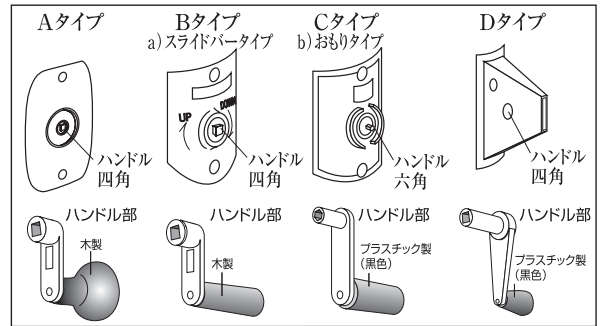


図2. ハンドルボックス

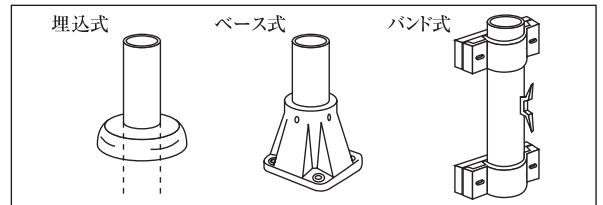


図3. 根元詳細



図4. 銘板

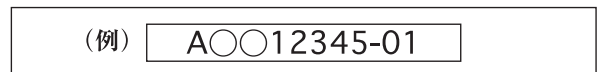


図5. シリアルNo.シール

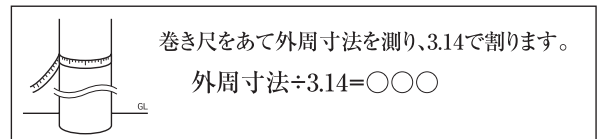


図6. 外周寸法

株式会社SDAT 代理店

株式会社盛建

TEL 048-762-7546 FAX 048-762-7547

https://www.seiken-flagpole.jp/