

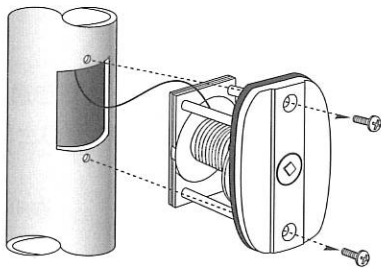
故障かな?と思ったら...

旗が上がらない...、旗が降りてこない...

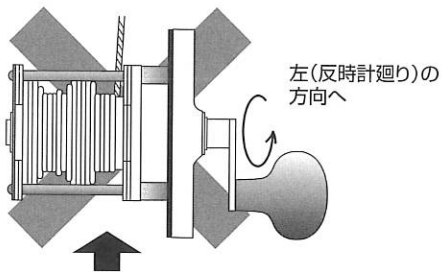
ドラム内のワイヤーが乱巻きになっている可能性がありますので、下記の処理方法 1~5 の要領にてお願いいたします。

【処理方法】

- 1 ドラムから取付けビスを+ドライバーではずし、ドラムを抜きます。



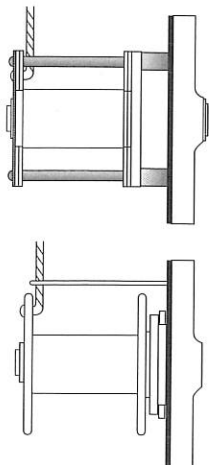
- 2 ハンドルを差し込み、左方向(反時計廻り)に回し、ワイヤーをほどきます。



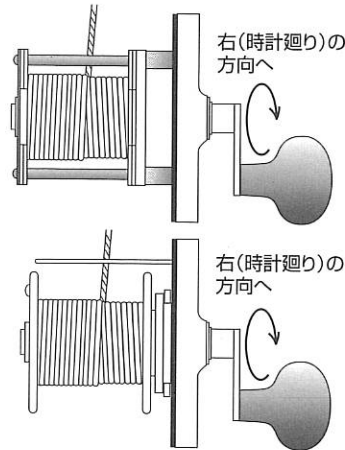
注意

このように乱巻きにならないように整列に巻き取って下さい。ワイヤーが絡まりハンドルが回らなくなる場合があります。

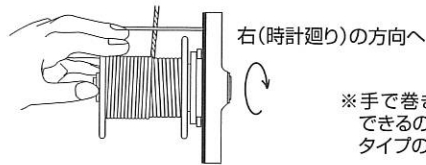
- 3 ドラムにワイヤーが巻き付いて無い状態にします。



ハンドルを差し込み、右方向(時計廻り)に回し、ワイヤーを整列に巻き取ります。



また、下図のように、手でドラム自体を回し、巻き取することもできます。



※手で巻き取りができるのは、このタイプのみです。



- 5 ドラムを取付けて完了です。取付け手順は 1 の逆です。

※ドラムをポール本体に取付ける際、ワイヤーを通したガイド側が上になるように取付けて下さい。

